



République Tunisienne
Instance Nationale des Télécommunications

ooo

Observatoire de l'INT



Tableau de Bord Mensuel Data Mobile

Septembre 2020



► Sommaire

1.	Abonnements	3
2.	Taux de pénétration	5
3.	Offres Data 3G/4G	6
4.	Clés 3G/4G	7
5.	M2M	8
6.	Traffic Data	9
	Définitions	13

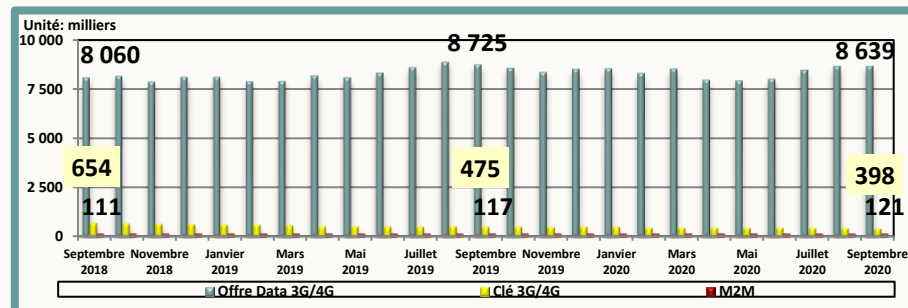


Abonnements

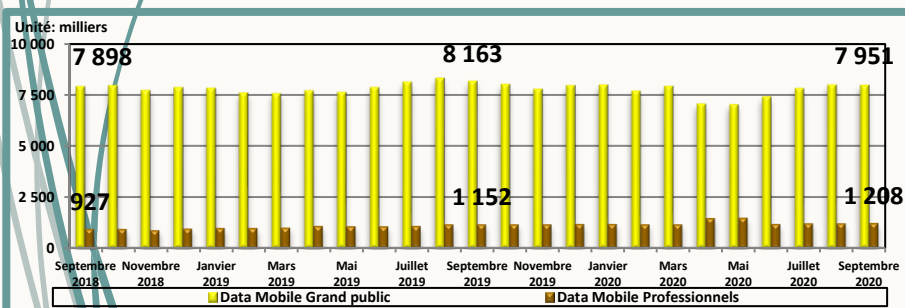
Parc fin Septembre 2020

Dédiée		Ordinaire	Total
Clés 3G/4G	M2M	Offres Data 3G/4G	
398 399	120 637	8 639 485	9 158 521
Grand Public		Professionnels	
7 950 705		1 207 816	

Evolution mensuelle du parc par type d'abonnement



Evolution mensuelle du parc par type d'utilisation



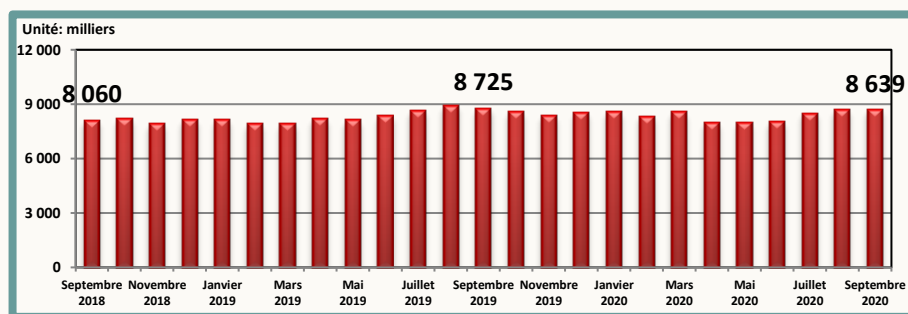
Evolution du parc

Mois	Juillet 2020	Août 2020	Septembre 2020
Parc global	8 981 440	9 169 511	9 158 521
Evolution nette mensuelle	432 863	188 071	-10 990
Evolution en %	5,1%	2,1%	-0,1%

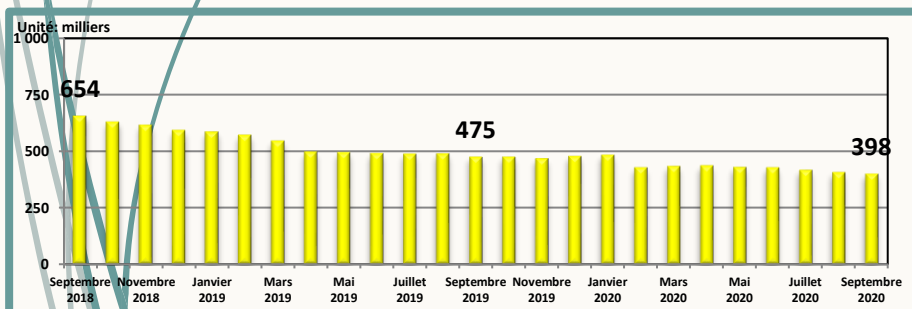


Abonnements

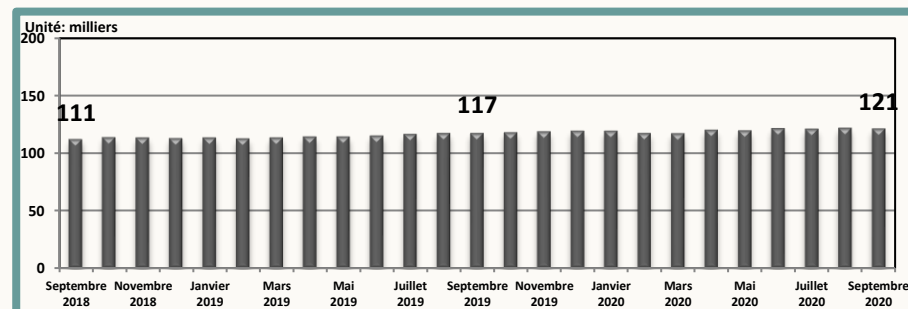
Parc Offre Data 3G/4G



Parc Clés 3G/4G



Parc M2M



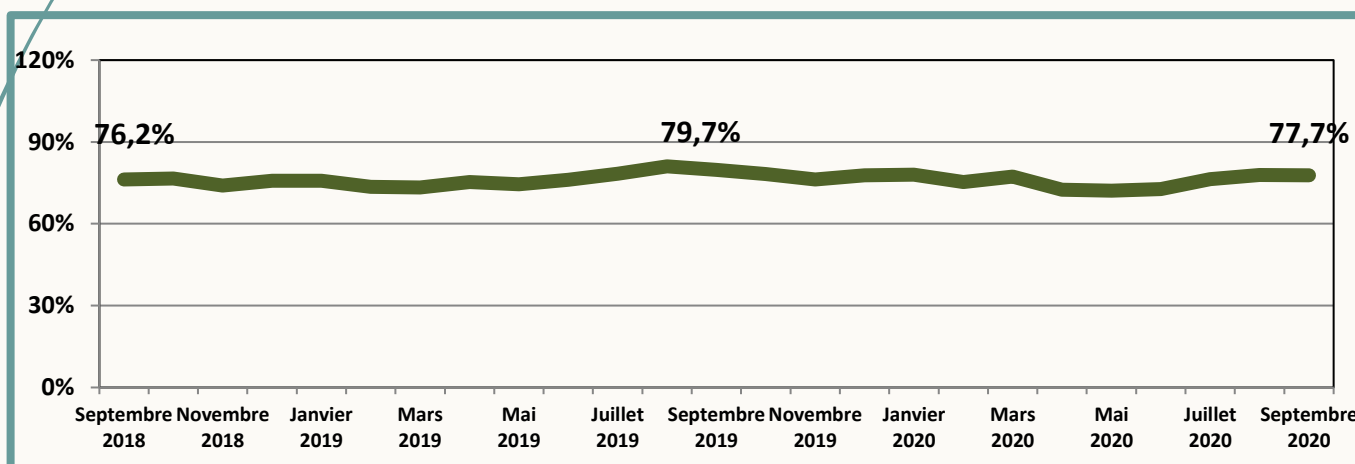


Taux de Pénétration

Evolution du taux de pénétration des trois derniers mois

Mois	Juillet 2020	Août 2020	Septembre 2020
Taux de pénétration / Habitant	76,3%	77,9%	77,7%
Evolution nette mensuelle	3,6%	1,5%	-0,1%

Evolution mensuelle





Offres Data 3G/4G

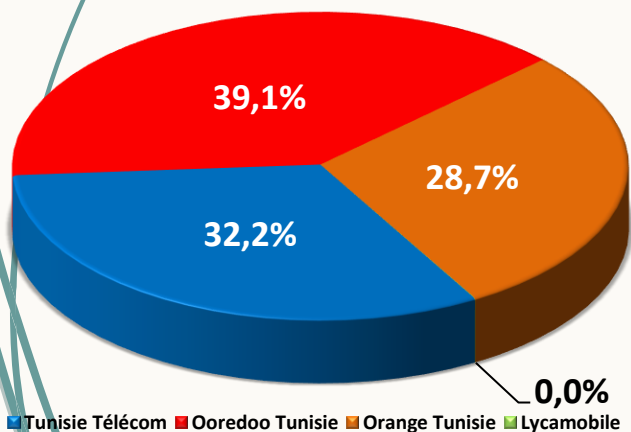
Parc fin Septembre 2020

Tunisie Télécom	Ooredoo Tunisie	Orange Tunisie	Lycamobile	Total
2 784 316	3 375 699	2 477 339	2 131	8 639 485

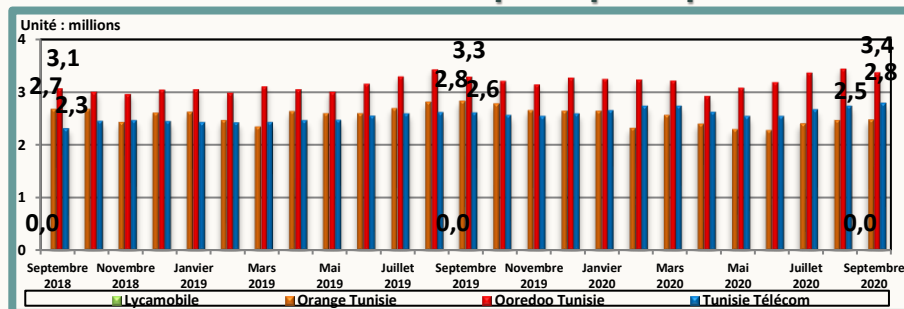
Evolution du parc

Mois	Juillet	Août	Septembre
	2020	2020	2020
Parc global	8 444 831	8 643 005	8 639 485
Evolution nette mensuelle	444 624	198 174	-3 520
Evolution en %	5,6%	2,3%	0,0%

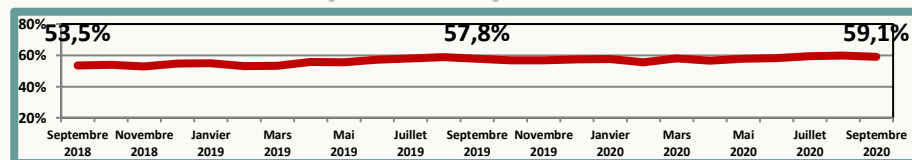
Parts de marché fin Septembre 2020



Evolution mensuelle du parc par opérateur



Ratio: parc offre data mobile / parc téléphonie mobile



Evolution des parts de marché

Mois	Juillet 2020	Août 2020	Septembre 2020
Tunisie Télécom	31,6%	31,6%	32,2%
Ooredoo Tunisie	39,9%	39,8%	39,1%
Orange Tunisie	28,5%	28,5%	28,7%
Lycamobile	0,0%	0,0%	0,0%



Clé 3G/4G

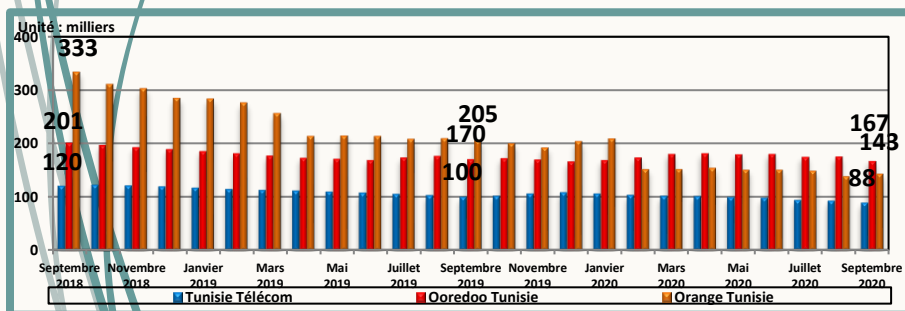
Parc fin Septembre 2020

Tunisie Télécom	Ooredoo Tunisie	Orange Tunisie	Total
88 474	166 506	143 419	398 399

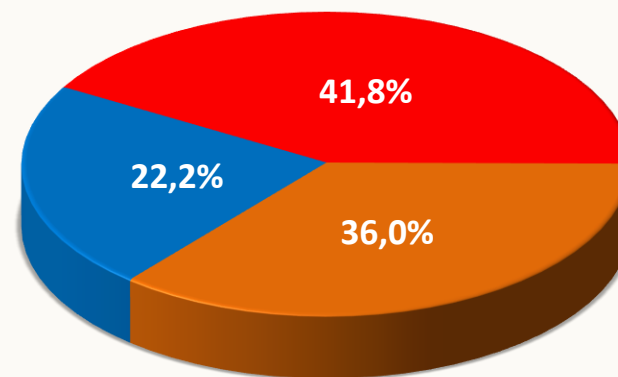
Evolution du parc

Mois	Juillet 2020	Août 2020	Septembre 2020
Parc global	416 414	405 501	398 399
Evolution nette mensuelle	-11 204	-10 913	-7 102
Evolution en %	-2,6%	-2,6%	-1,8%

Evolution mensuelle du parc par opérateur



Parts de marché fin Septembre 2020



■ Tunisie Télécom ■ Ooredoo Tunisie ■ Orange Tunisie

Evolution des parts de marché

Mois	Juillet 2020	Août 2020	Septembre 2020
Tunisie Télécom	22,5%	22,8%	22,2%
Ooredoo Tunisie	41,9%	43,1%	41,8%
Orange Tunisie	35,7%	34,1%	36,0%



M2M

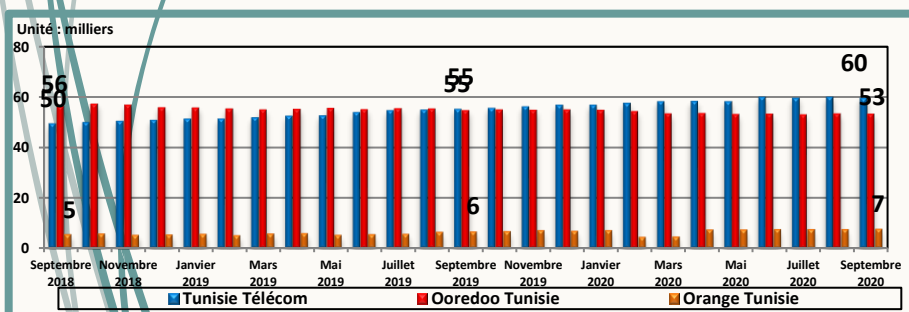
Parc fin Septembre 2020

Tunisie Télécom	Ooredoo Tunisie	Orange Tunisie	Total
59 841	53 451	7 345	120 637

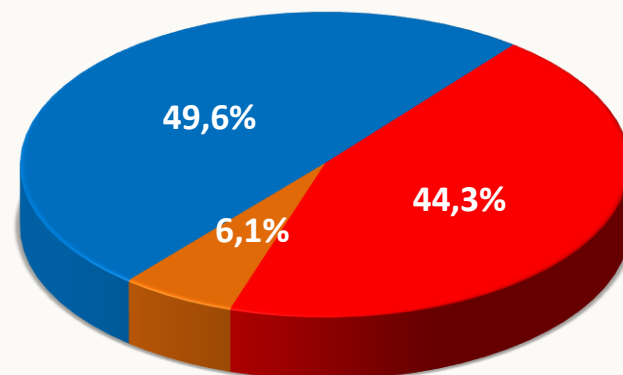
Evolution du parc

Mois	Juillet 2020	Août 2020	Septembre 2020
Parc global	120 195	121 005	120 637
Evolution nette mensuelle	-557	810	-368
Evolution en %	-0,5%	0,7%	-0,3%

Evolution mensuelle du parc par opérateur



Parts de marché fin Septembre 2020



■ Tunisie Télécom ■ Ooredoo Tunisie ■ Orange Tunisie

Evolution des parts de marché

Mois	Juillet 2020	Août 2020	Septembre 2020
Tunisie Télécom	49,7%	49,8%	49,6%
Ooredoo Tunisie	44,3%	44,2%	44,3%
Orange Tunisie	6,0%	6,0%	6,1%

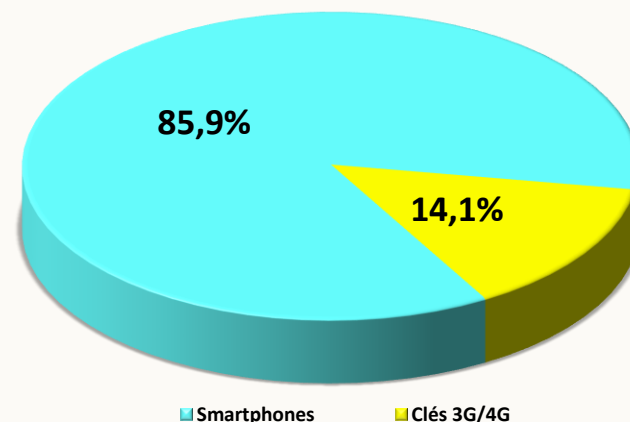


Traffic Data

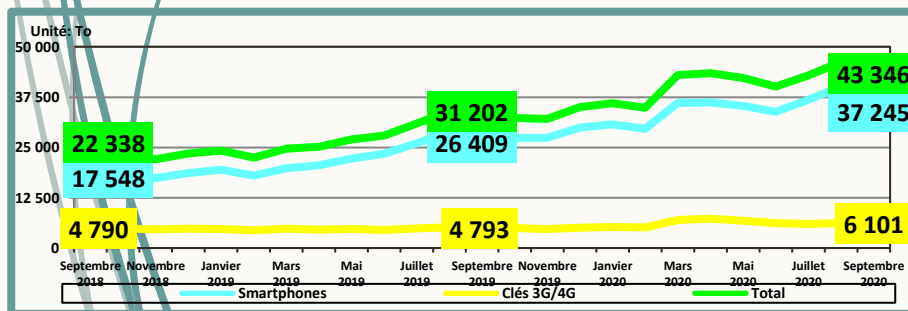
Evolution mensuelle du trafic Data par type d'abonnement

Mois		Juillet 2020	Août 2020	Septembre 2020
Trafic Data Mobile (To)	Smartphones	36 859	40 038	37 245
	Clés 3G/4G	6 054	6 196	6 101
	Total	42 912	46 234	43 346

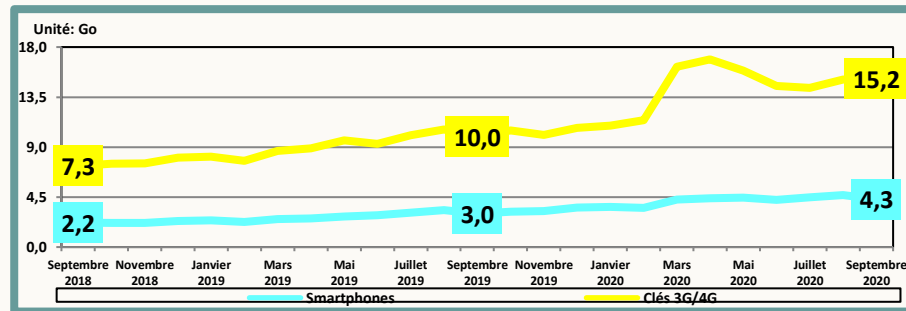
Parts de marché fin Septembre 2020



Evolution mensuelle du trafic Data par type d'abonnement



Evolution de la consommation moyenne de la data par type d'abonnement





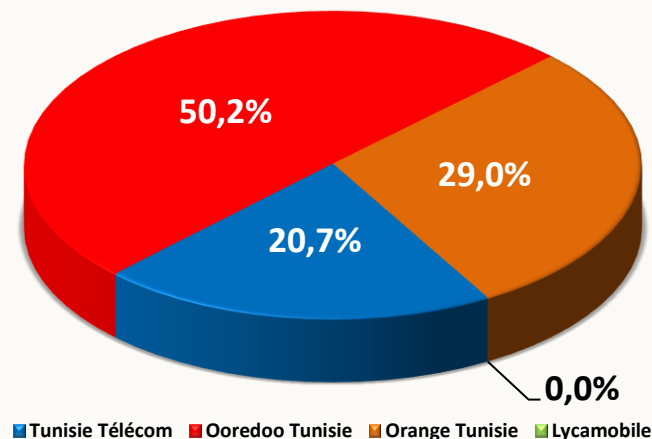
Traffic Data

Par Opérateur

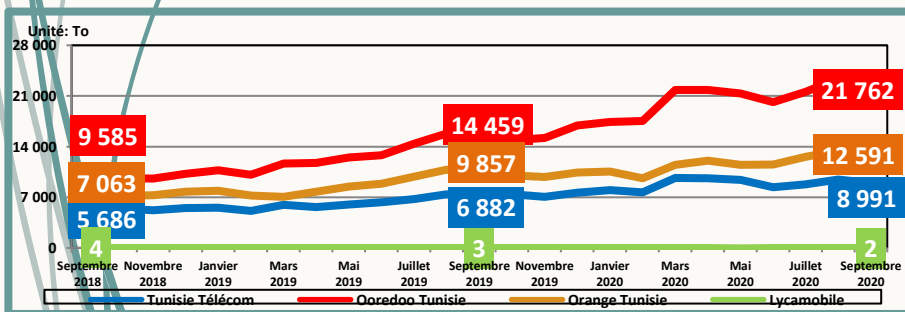
Evolution mensuelle du trafic Data par opérateur

Mois		Juillet 2020	Août 2020	Septembre 2020
Trafic Data Mobile (To)	Tunisie Télécom	8 783	9 446	8 991
	Ooredoo Tunisie	21 555	23 371	21 762
	Orange Tunisie	12 572	13 415	12 591
	Lycamobile	2	3	2
	Total	42 912	46 234	43 346

Parts de marché fin Septembre 2020



Evolution mensuelle du trafic Data par opérateur



Evolution des parts de marché

Mois	Juillet 2020	Août 2020	Septembre 2020
Tunisie Télécom	20,5%	20,4%	20,7%
Ooredoo Tunisie	50,2%	50,5%	50,2%
Orange Tunisie	29,3%	29,0%	29,0%
Lycamobile	0,0%	0,0%	0,0%



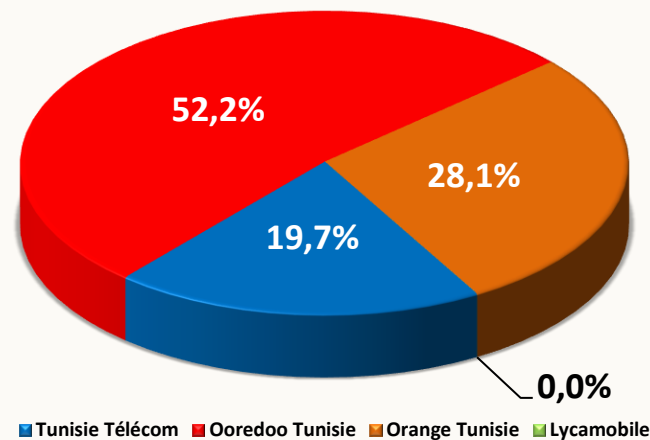
Traffic Data

Offres Data 3G/4G

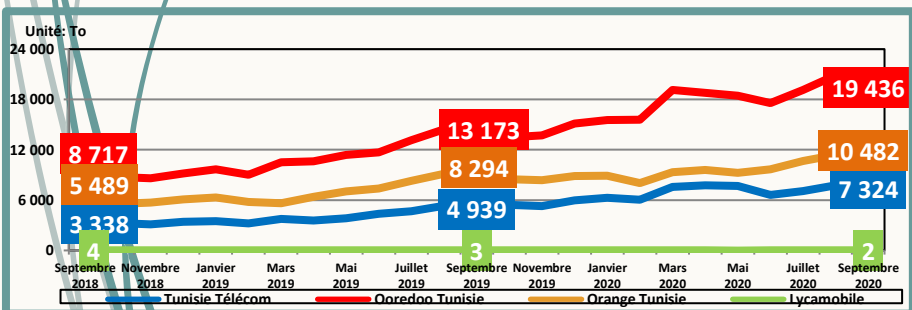
Evolution mensuelle du trafic Data par opérateur

Mois		Juillet 2020	Août 2020	Septembre 2020
Trafic Data Mobile (To)	Tunisie Télécom	7 071	7 755	7 324
	Ooredoo Tunisie	19 132	20 891	19 436
	Orange Tunisie	10 654	11 389	10 482
	Lycamobile	2	3	2
	Total	36 859	40 038	37 245

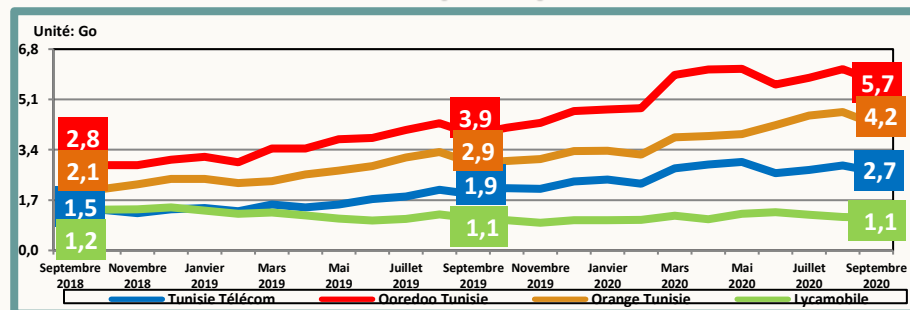
Parts de marché fin Septembre 2020



Evolution mensuelle du trafic Data par opérateur



Evolution de la consommation moyenne de la data par opérateur





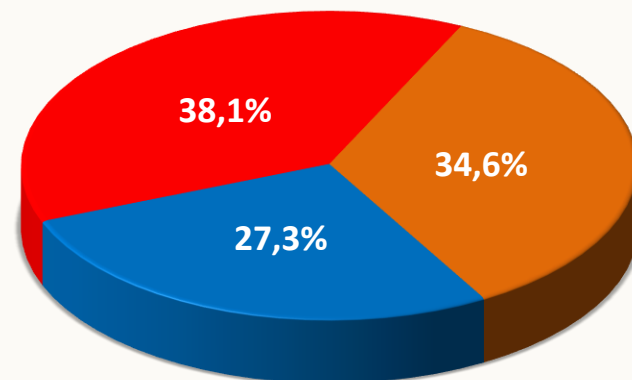
Trafic Data

Clé 3G/4G

Evolution mensuelle du trafic Data par opérateur

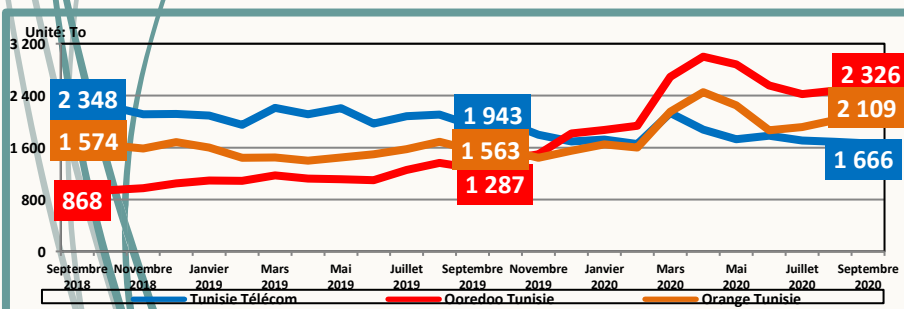
Mois	Juillet 2020	Août 2020	Septembre 2020
Tunisie Télécom	1 712	1 691	1 666
Ooredoo Tunisie	2 424	2 479	2 326
Orange Tunisie	1 918	2 026	2 109
Total	6 054	6 196	6 101

Parts de marché fin Septembre 2020

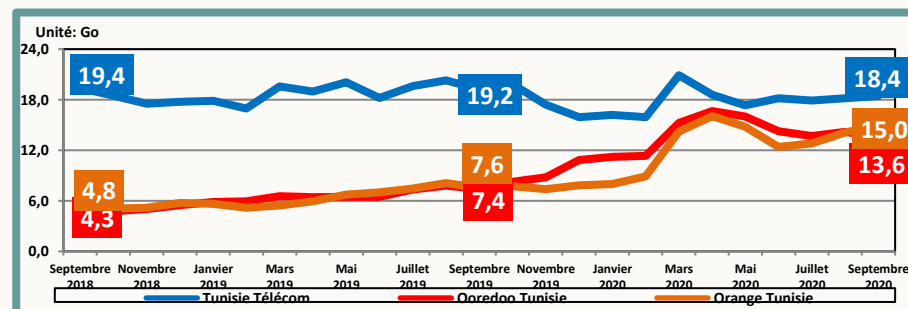


■ Tunisie Télécom ■ Ooredoo Tunisie ■ Orange Tunisie

Evolution mensuelle du trafic Data par opérateur



Evolution de la consommation moyenne de la data par opérateur





▶ Définitions

- ▶ **Taux de pénétration Data Mobile** = nombre d'abonnements Data Mobile / nombre d'habitants.
- ▶ **Abonnement Data mobile** : tout abonnement actif à Internet et/ou Data via réseaux cellulaires mobiles (il comprend les abonnements clé 3G/4G, les abonnements M2M et les abonnements offre Data 3G/4G).
- ▶ **Abonnement Data mobile grand public** : tout abonnement Data mobile desservant les particuliers.
- ▶ **Abonnement Data mobile professionnel** : tout abonnement Data mobile desservant les entreprises ou les services publics ou à d'autres fins professionnelles.
- ▶ **Abonnement Data mobile - Offre Data 3G/4G** : tout abonnement mobile ayant accédé au moins une fois à l'internet sur téléphone mobile au cours des trois (03) derniers mois. (Les abonnés mobiles ayant souscrit à une offre Internet, les abonnés mobiles ayant bénéficié d'une offre Internet incluse dans l'offre mobile et les abonnés mobiles ayant bénéficié d'une offre Internet suite à une consommation ou à une recharge sont inclus à condition d'avoir accédé à Internet au moins une fois au cours des trois (03) derniers mois).
- ▶ NB : un abonné mobile ayant bénéficié de plusieurs offres Internet au cours des trois (03) derniers mois sera comptabilisé une seule fois.
- ▶ **Taux de pénétration Offre Data 3G/4G** = nombre d'abonnements aux offres Data 3G/4G / nombre d'abonnements mobiles.
- ▶ **Abonnement Data mobile - Clé 3G/4G** : toute carte SIM (Subscriber Identity Module) placée dans une clé USB destinée pour un usage exclusif à internet en situation de mobilité, et dont le client a consulté l'internet au moins une fois au cours des trois (3) derniers mois.
- ▶ **Abonnement Data mobile – M2M** : toute carte SIM (Subscriber Identity Module) destinée pour un usage exclusif à la Data, et permettant de faire des communications entre machines sans intervention humaine.